

4.3 指名競争入札方式 目次

4.3	指名競争入札方式	4-32
4.3.1	<指名通知書を表示する>	4-32
4.3.2	<受領確認書の提出を行う>	4-37

修正履歴

年月日	項目	内容
H15.10.15	新規作成	
H16.5.10	新バージョン対応	
H18.9.25	4.3.1 指名通知書を表示する	指名通知書画面を差し替え。
H23.2.4	4.3.1 指名通知書を表示する	指名通知メールを差し替え。
		指名通知書画面、指名通知書印刷画面を差し替えました。
H23.6.24	4.3.1 指名通知書を表示する	メール不達に関する注意文を追加しました。
H24.3.30	4.3.1 指名通知書を表示する	指名通知書画面、指名通知書印刷画面を差し替えました。
R05.2.24	4.3.1 指名通知書を表示する	指名通知書画面、指名通知書印刷画面を差し替えました。
R6.3.1	4.3.1 指名通知書を表示する	印刷に関する説明を変更しました。
	4.3.2 受領確認書の提出を行う	画面サンプルを差し替えました。
R6.5.13	4.3.1 指名通知書を表示する	指名通知メールを修正しました。 画面サンプルを差し替えました。
R7.10.10	4.3.1 指名通知書を表示する	画面サンプルを差し替えました。

4.3 指名競争入札方式

4.3.1 <指名通知書を表示する>

調達案件一覧の表示

対象となる案件を検索し、調達案件一覧に表示させます。

The screenshot shows the '調達案件一覧' (Procurement Case List) page. The header includes the Gifu Prefecture logo, the date '2004年03月05日 18時50分', and the system name '岐阜県 建設 CALS/EC 電子入札システム'. The left sidebar has navigation links: '調達案件検索', '調達案件一覧', and '入札状況一覧'. The main content area displays the following information:

調達機関(部局) 基盤整備部
 資格者番号 0000000000000016
 受注者番号 0020000000000016
 住所 岐阜県岐阜市〇〇町11-1
 商号又は名称 〇〇建設(株)
 代表者氏名 岐阜 太郎

表示案件 1-5
 全案件数 5
 最新表示
 最新更新日時 2004.03.05 18:50

番号	調達案件名称	入札方式	入札参加資格確認申請/ 技資資料/参加表明書				指名通知/見積依頼通知/ 受領確認				技術提案書				関連文書	企業プロパティ
			提出	再提出	受付済	通知書	通知書	提出	再提出	受付済	提出	再提出	受付済	通知書		
1	テスト01号 公共 道路改築事業 〇 トンネル工事	一般競争	提出													
2	テスト11号 〇〇 生活貯水池管理設 備製作据付工事	公募型指名	提出													
3	テスト21号 県単 河川局部改良工事	指名競争					表示	提出							ダウンロード	変更
4	テスト31号 平成 15年度〇〇〇〇業 務委託	公募型 プロポ	提出													
5	テスト41号 公 共 広域河川改修	随意契約					表示									変更

At the bottom left of the page, there is a '業務終了' (End of Business) button.

操作説明

対象とする「調達案件名称」行の「指名通知/見積依頼通知/受領確認 通知書」列の、**表示ボタン①**をクリックします。

※ 指名された場合、電子入札システムから連絡先メールアドレス宛に、以下の内容のメールが届きます。

タイトル	【岐阜県電子入札】指名通知書到着のお知らせ
本文	<p>入札執行について（通知）が到着したのでお知らせ致します。 電子入札システムにて通知書を確認してください。</p> <p>発注事務所 : ○○建設事務所 調達案件番号 : 00000000000000000000 調達案件名 : サンプル指名競争入札案件</p> <p>入札執行について（通知） 発行日時 : 0000 年 00 月 00 日 00 時 00 分</p> <p>***** 岐阜県建設 CALS/EC 電子入札システム</p> <p>ヘルプデスク URL : https://www.cals.pref.gifu.jp/ ヘルプデスク E-mail : help@cals.pref.gifu.jp</p> <p>本メールの送信元メールアドレスは送信専用です。 返信をされましてもお答えできませんのでご注意ください。</p> <p>*****</p>

※ 指名通知書の表題について
岐阜県においては、指名通知書には「入札執行について（通知）」という表題がついています。

※ 電子メールによる指名通知書到着等のお知らせは補助的なものです。その性質上、メールが届かない、到着が遅れる等の場合がありますので、随時、電子入札システムにログインして確認を行ってください。

指名通知書の確認

The screenshot shows a web browser window displaying the Gifu Prefecture CALS/EC system. The page title is "岐阜県 CALS/EC 電子入札システム". The main content area displays the following information:

平成23年01月12日

FAX番号 03-0000-0001
資格者番号 0000000000000001
住所 受注者企業住所01
商号又は名称 受注者企業名称01
代表者氏名 受注者代表者氏名01 様

岐阜県知事

入札執行について(通知)

次のとおり指名競争入札を行いますので参加してください。この入札については電子入札システムにより執行します。

なお、商号又は名称、住所、代表者を変更した後に、ICカードの変更手続きをしていない方は、紙入札での参加をお願いします。
そのまま、ICカードを使用しますと、入札が無効となる場合や、入札参加資格停止措置となる場合があります。
ご不明な点がありましたら、ご相談ください。

記

1 入札に付する事項

(1) 調達案件番号	00200801165620100164
(2) 工事名等	テスト2 1号/単県 河川局部改良工事
(3) 工事場所	
(4) 実行期間	から、平成23年01月21日、まで

監理技術者は、本工事の現場施工に着手する日（令和●●年●●月●●日）までに専任で配置できる者であること。

【専任特例1号、専任特例2号及び建設業法第26条の5の適用を認めない工事の場合】

(16) 請負金額が4,500万円（建築9,000万円）以上である場合、落札者は、「配置予定技術者確認申請書」に記載した配置予定の技術者を対象工事の現場に配置すること。ただし、何らかの理由により、入札執行通知において示す現場施工に着手する日までに、配置予定技術者確認申請書に記載した配置予定の技術者を配置できなくなった場合、他の技術者を配置できるのであれば、契約を継続します。

入札執行通知において示す現場施工に着手する日までに、他の技術者を配置できない場合は、契約を解除します。この場合、岐阜県建設工事請負契約に係る入札参加資格停止等措置要領に基づき参加資格の停止を行います。

① 印刷

保存 戻る

業務終了

ページが表示されました インターネット 100%

操作説明

指名通知書の内容を確認します。

印刷を行いたい場合は、**印刷ボタン①**をクリックし、通知書の内容を印刷する別ウィンドウを呼び出します。

※印刷はブラウザの機能を使って行ってください。印刷ボタン①をクリックしただけでは印刷されません。

項目説明

- 印刷ボタン : 指名通知書印刷ウィンドウを表示します。
- 保存ボタン : 指名通知書を保存します。
(保存方法については、3.8 <帳票を保存する>を参照して下さい。)
- 戻るボタン : 調達案件一覧画面に戻ります。

指名通知書の印刷

The screenshot shows a Microsoft Edge browser window with the address bar at 'about:blank'. The page content includes a date '平成23年01月12日' and a list of fields: FAX番号 (03-0000-0001), 資格者番号 (000000000000000001), 住所 (受注者企業住所01), 商号又は名称 (受注者企業名称01), and 代表者氏名 (受注者代表者氏名01 様). The main heading is '入札執行について(通知)'. Below it is a paragraph of instructions, followed by a '記' (Notes) section with numbered items. A context menu is open over the '印刷' button, showing options like '戻る', '最新の情報に更新', '名前を付けて保存', '印刷', '音声で読み上げる', 'ページをコレクションに追加', '共有', 'ページのソース表示', and '開発者ツールで調査する'. The '印刷' option is highlighted.

操作説明

印刷用画面上でマウスを右クリックするとメニュー①が表示されます。
メニューの印刷②をクリックすると印刷プレビュー画面が表示されますので印刷を行ってください。
印刷終了後、×ボタン③をクリックして印刷用画面を閉じます。

4.3.2 <受領確認書の提出を行う>

指名通知を確認したら、受領確認書を提出します。

※ 受領確認書は、入札書提出意思の有無に関わらず、提出してください。

受領確認書の表示

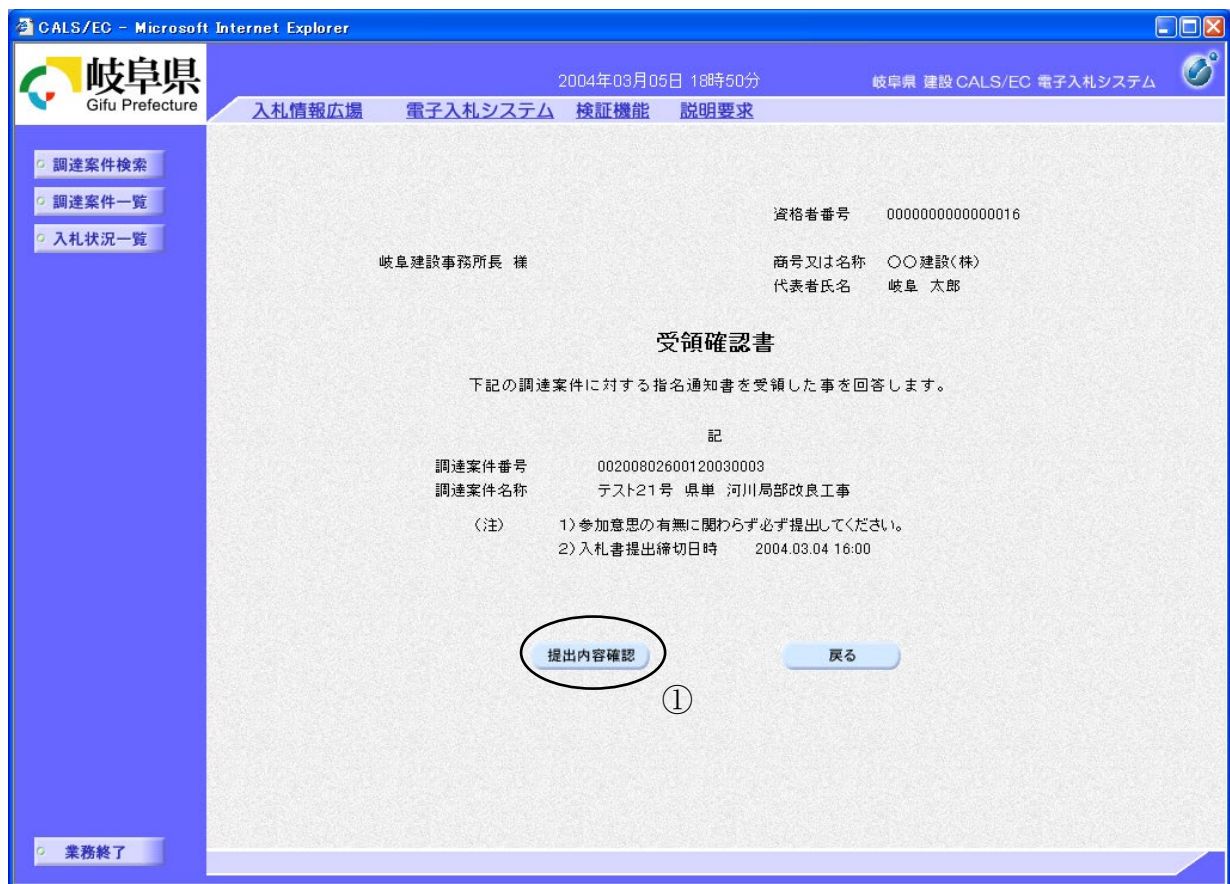
The screenshot shows the '調達案件一覧' (Procurement Case List) page in the CALS/EC system. The page header includes the Gifu Prefecture logo, the date '2004年03月05日 18時50分', and the system name '岐阜県 建設 CALS/EC 電子入札システム'. The main content area displays details for a specific procurement case (調達機関: 基盤整備部) and a table of bid items.

調達案件番号	調達案件名称	入札方式	入札参加資格確認申請/ 技術資料/参加表明書				指名通知/見積依頼通知/ 受領確認				技術提案書				関連文書	企業プロバイ
			提出	再提出	受付票	通知書	通知書	提出	再提出	受付票	提出	再提出	受付票	通知書		
1	テスト01号 公共 道路改修事業 〇 トンネル工事	一般競争	提出													
2	テスト11号 〇〇 生活貯水池管理設 備製作据付工事	公募型 指名	提出													
3	テスト21号 県単 河川局部改良工事	指名競争					表示	提出							ダウンロード	変更
4	テスト31号 平成 15年度〇〇〇〇業 務委託	公募型 プロポ	提出							①						
5	テスト41号 公 共 広域河川改修	随意契約					表示									変更

操作説明

対象とする「調達案件名称」の行の「指名通知／見積依頼通知／受領確認 提出」の列の**提出ボタン①**をクリックします。

受領確認書提出内容の確認



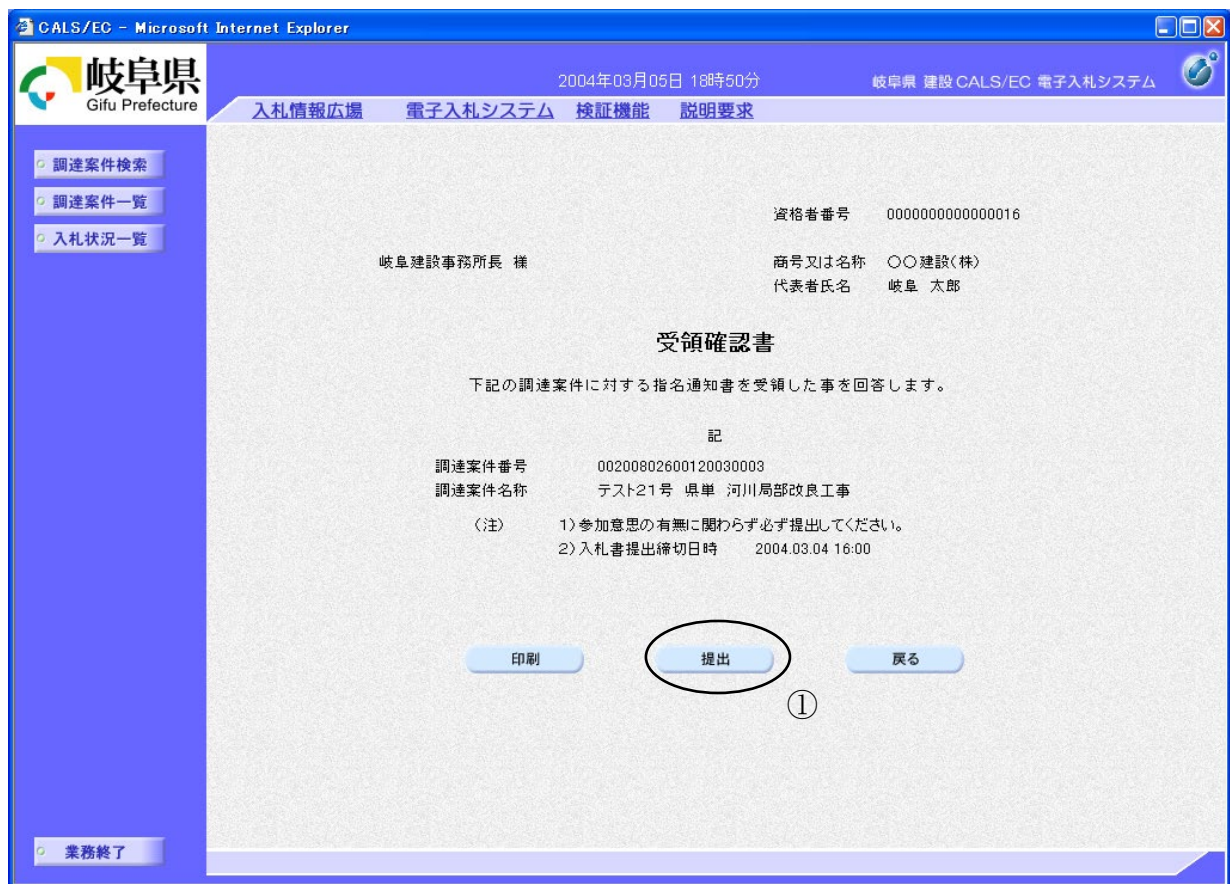
操作説明

表示された内容を確認し、**提出内容確認ボタン①**をクリックします。

項目説明

- 提出内容確認 : 受領確認書提出画面が表示されます。
- 戻るボタン : 調達案件一覧画面に戻ります。

受領確認書の提出



操作説明

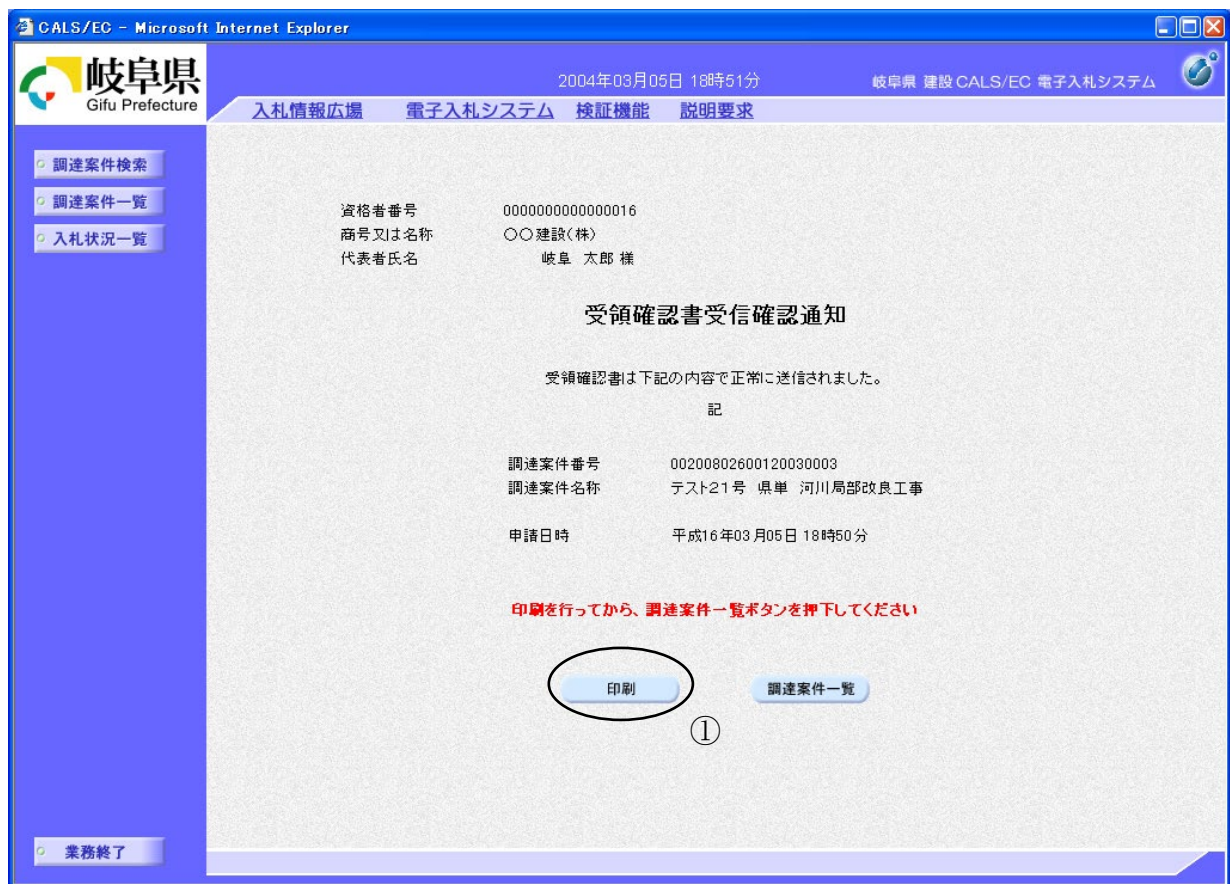
受領確認書の内容確認後、**提出ボタン①**をクリックします。

印刷を行いたい場合は、**印刷ボタン**をクリックし印刷用ウィンドウを呼び出します。

項目説明

- 印刷ボタン : 受領確認書印刷ウィンドウが表示されます。
- 提出ボタン : 受領確認書受信確認通知画面が表示されます。
- 戻るボタン : 前画面に戻ります。

受領確認書受信確認通知の表示



操作説明

受領確認書がセンターに送信されたことを示す「受信確認通知」が表示されます。これで受領確認書の提出は完了です。

印刷を行いたい場合は、**印刷ボタン①**をクリックし印刷用ウィンドウを呼び出します。

※ 印刷はブラウザの機能を使って行ってください。印刷ボタン①をクリックしただけでは印刷されません。

※ 受信確認通知は、一旦閉じるとこの後表示できませんので注意して下さい。

項目説明

- 印刷ボタン : 印刷ウィンドウを表示します。
調達案件一覧ボタン : 調達案件一覧を表示します。

受領確認書受信確認通知の印刷



操作説明

印刷用画面上でマウスを右クリックするとメニュー①が表示されます。
メニューの印刷②をクリックすると印刷プレビュー画面が表示されますので印刷を行ってください。
印刷終了後、×ボタン③をクリックして印刷用画面を閉じます。