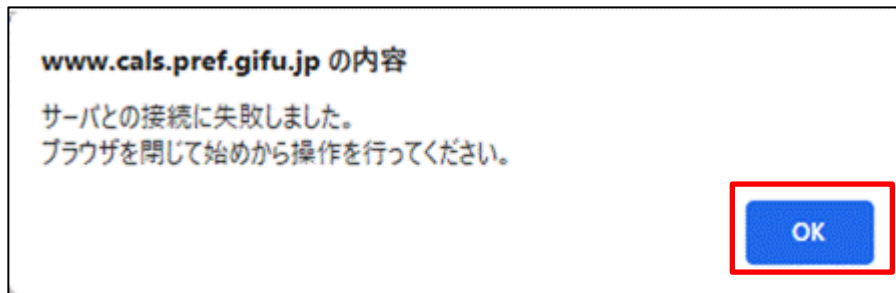


## Microsoft Edge (Chromium 版) 更新後にローカルネットワーク制限により 岐阜県電子入札システムでエラーメッセージが出るようになった場合の設定手順

Microsoft Edge (Chromium 版) の更新によりローカルネットワークアクセスが制限され、岐阜県電子入札システムで下記エラーが表示される場合があります。この場合、画面上部に日時が表示されず岐阜県電子入札システムが正常に動作しません。



エラーが表示された場合、「OK」ボタンをクリックした後、一度全てのブラウザを閉じてから、以下の設定作業を行ってください。

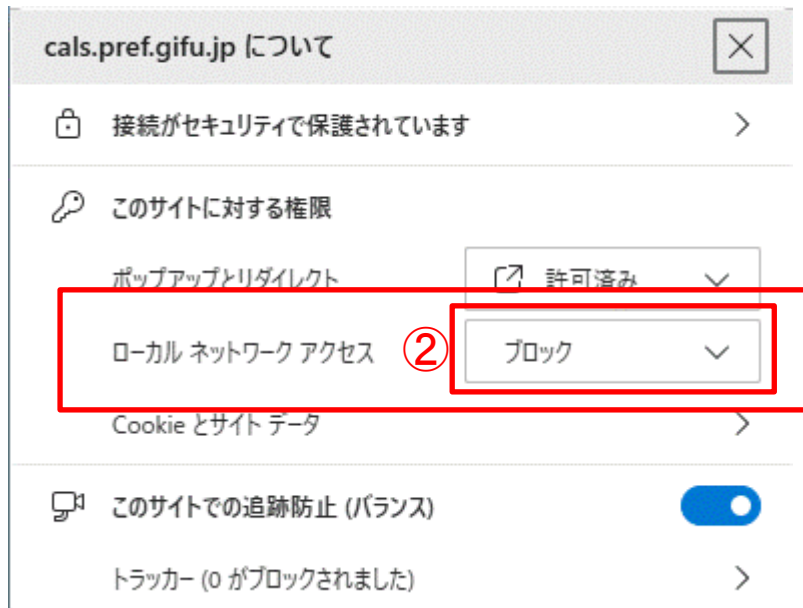
### ローカルネットワークアクセスを許可する

Microsoft Edge (Chromium 版) を起動し岐阜県電子入札システムを表示します。

①電子入札システムのアドレスバーに表示されている  (サイト情報の表示) ボタンをクリックします。

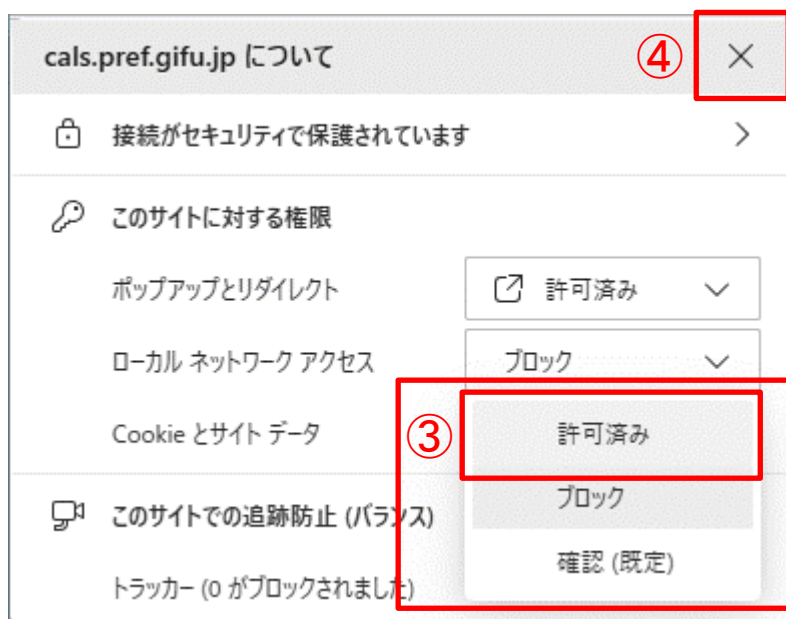


②表示されたメニューから「ローカルネットワークアクセス」の項目にある「ブロック」をクリックします。（「確認（規定）」が表示されている場合は、「確認（規定）」をクリックします）



③表示された選択項目からの「許可済み」をクリックします。

④「×」ボタンを押してメニューを閉じます。



設定が完了しましたら画面上部に「設定の更新を確認するには、ページを更新してください」のメッセージと「最新の情報に更新」ボタンが表示されますが、ボタンをクリックしたしないうに問わず一度全てのブラウザを閉じてから、再度、岐阜県電子入札システムを表示し画面上部に日時が表示されることを確認してください。